



ระบบบริหารจัดการโครงการวิจัยและนวัตกรรมของหน่วยงาน

Organization Research and Innovation Information System

คู่มือการใช้งาน

ระบบบริหารจัดการงานวิจัยและนวัตกรรมของหน่วยงาน

Organization Research and Innovation Information System : ORIIS(beta)

การยื่นข้อเสนอโครงการ

สำหรับนักวิจัย

Last update : 06/08/2567

สารบัญ

เรื่อง	หน้า
สารบัญ.....	II
สารบัญรูปภาพ.....	III
1. การเข้าใช้งานระบบ	5
2. เมนูทุนวิจัยที่เปิดรับ.....	6
3. ข้อเสนอโครงการ	7
4. เมนูร่างข้อเสนอโครงการ	19
5. เมนูข้อเสนอโครงการ.....	20
6. รายการแก้ไขข้อเสนอโครงการ	21

สารบัญรูปภาพ

หน้า

รูปที่ 1 หน้าลงชื่อเข้าใช้งาน	5
รูปที่ 2 การเข้าสู่ระบบ ORIIS	5
รูปที่ 3 หน้าแรกของระบบ ORIIS สำหรับนักวิจัย	6
รูปที่ 4 หน้าทุนวิจัยที่เปิดรับ.....	6
รูปที่ 5 รายการทุนวิจัยที่เปิดรับ	6
รูปที่ 6 ยื่นข้อเสนอโครงการ	7
รูปที่ 7 ข้อมูลทั่วไป.....	8
รูปที่ 8 รายละเอียดโครงการ	9
รูปที่ 9 โครงการต่อเนื่อง	9
รูปที่ 10 มีการยื่นข้อเสนอนี้กับหน่วยงานอื่นหรือไม่.....	9
รูปที่ 11 การเพิ่มโครงการย่อย	10
รูปที่ 12 คำสำคัญ.....	10
รูปที่ 13 สาขาวิชาการ สาขาการวิจัย	10
รูปที่ 14 ตารางคณะผู้วิจัย.....	11
รูปที่ 15 หน้าเพิ่มคณะผู้วิจัย	11
รูปที่ 16 ข้อมูลโครงการ	12
รูปที่ 17 แผนงาน	13
รูปที่ 18 แผนการดำเนินงาน	14
รูปที่ 19 พื้นที่ทำวิจัย/ดำเนินโครงการ	14
รูปที่ 20 พื้นที่ได้รับประโยชน์.....	15
รูปที่ 21 งบประมาณรวมตลอดโครงการ.....	15
รูปที่ 22 รายละเอียดการจัดซื้อครุภัณฑ์.....	15
รูปที่ 23 มาตรฐานการวิจัย.....	16
รูปที่ 24 ระดับความพร้อมทางเทคโนโลยี (TECHNOLOGY READINESS LEVEL: TRL).....	16
รูปที่ 25 ระดับความพร้อมทางสังคม (SOCIETAL READINESS LEVEL: SRL).....	16
รูปที่ 26 ผลผลิตที่คาดว่าจะได้รับ.....	17
รูปที่ 27 ผลลัพธ์	17
รูปที่ 28 ผลกระทบ	17
รูปที่ 29 เอกสารแนบ	18
รูปที่ 30 ตรวจสอบความถูกต้อง.....	18
รูปที่ 31 ร่างข้อเสนอโครงการ.....	19

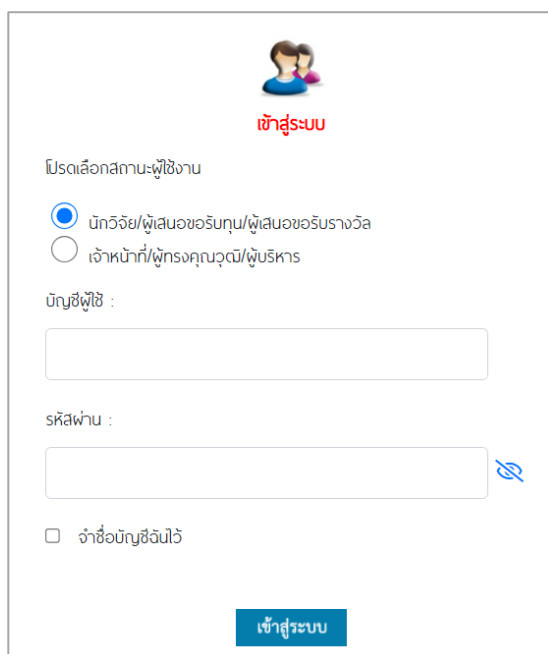
รูปที่ 32 เพิ่ม ร่างข้อเสนอโครงการ	19
รูปที่ 33 หน้ารายการข้อเสนอโครงการ สำหรับนักวิจัย	20
รูปที่ 34 หน้ารายการแก้ไขข้อเสนอโครงการ	21

การใช้งานระบบบริหารจัดการงานวิจัยและนวัตกรรมของหน่วยงาน : ระบบ ORIIS(beta)
ในการยื่นขอเสนอโครงการ สำหรับนักวิจัย

1. การเข้าใช้งานระบบ

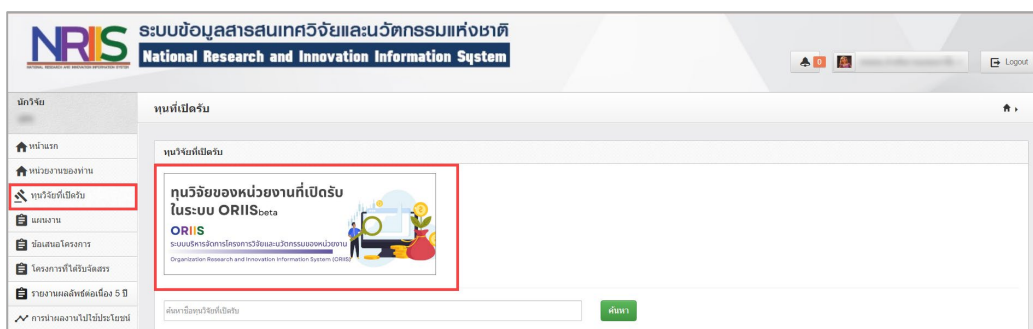
1.1 สามารถเข้าใช้งานระบบ ORIIS(beta) ผ่านทางระบบ NRIIS โดยเปิดเว็บเบราว์เซอร์ GoogleChrome/Firefox/Microsoft Edge แล้วพิมพ์ <https://nriis.go.th/>

1.2 ที่หน้าเข้าสู่ระบบ ให้เลือกสถานะผู้ใช้งานเป็นนักวิจัย/ผู้เสนอขอรับทุน/ผู้เสนอขอรับรางวัล ระบุชื่อบัญชีผู้ใช้งานและรหัสผ่าน จากนั้นคลิกเข้าสู่ระบบ

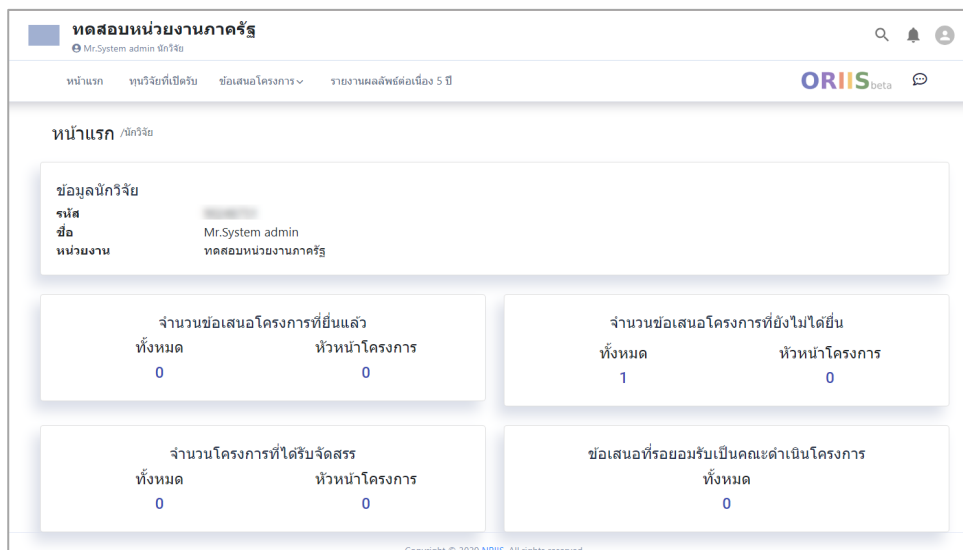


รูปที่ 1 หน้าลงชื่อเข้าใช้งาน

1.3 เมื่อเข้าสู่ระบบแล้วให้คลิกที่เมนู ทุนวิจัยที่เปิดรับ จากนั้นคลิกที่ แบนเนอร์ทุนวิจัยของหน่วยงานที่เปิดรับในระบบ ORIIS เพื่อเข้าสู่ระบบ ORIIS(beta)



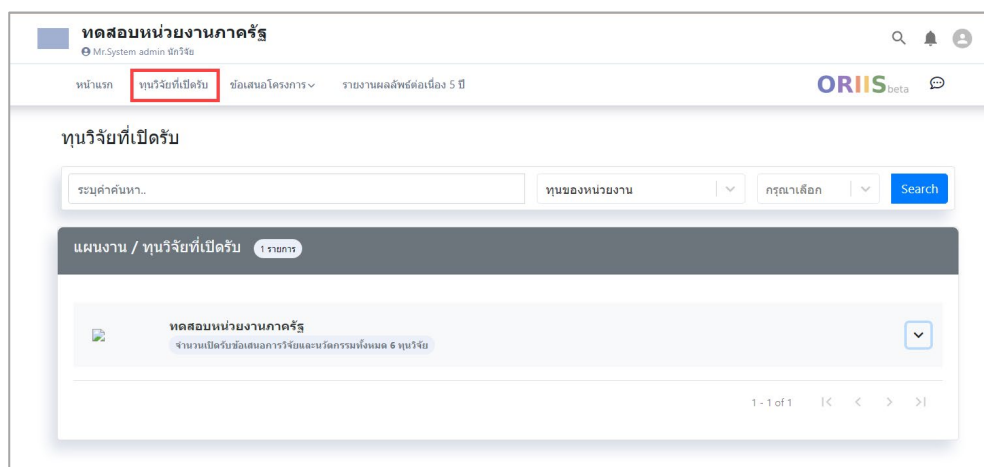
รูปที่ 2 การเข้าสู่ระบบ ORIIS



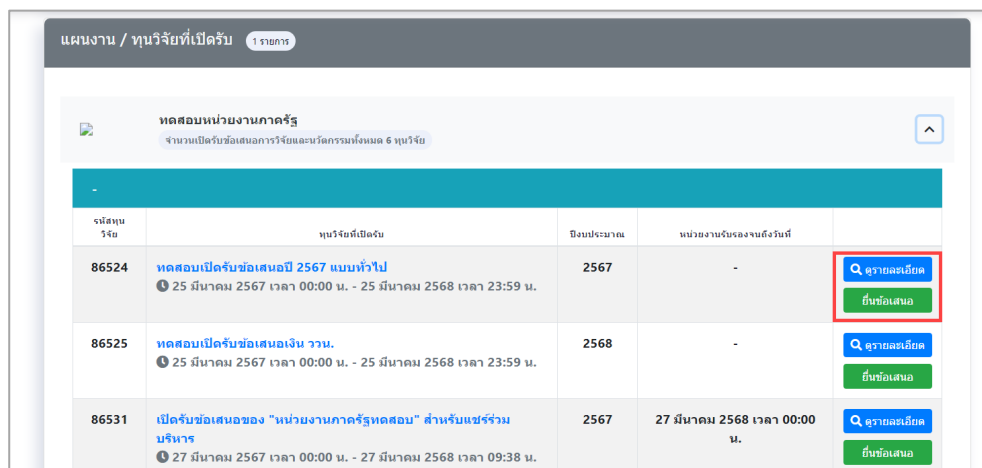
รูปที่ 3 หน้าแรกของระบบ ORIIS สำหรับนักวิจัย

2. เมนูทุนวิจัยที่เปิดรับ

- 1) คลิกเลือกเมนูทุนวิจัยที่เปิดรับ จากนั้นคลิกที่  เพื่อแสดงรายการทุนวิจัยที่เปิดรับของหน่วยงาน



รูปที่ 4 หน้าทุนวิจัยที่เปิดรับ



รูปที่ 5 รายการทุนวิจัยที่เปิดรับ

- 2) คลิกที่ **ดูรายละเอียด** เพื่อให้ระบบแสดงรายละเอียดทุนวิจัย และคลิกที่ **ยื่นข้อเสนอ** เพื่อยื่นข้อเสนอโครงการ
- 3) ระบุชื่อโครงการภาษาไทย ชื่อโครงการภาษาอังกฤษ และประเภทโครงการ หรือนักวิจัยสามารถเลือกยื่นข้อเสนอโครงการจากร่างข้อเสนอโครงการที่สร้างไว้ เมื่อระบุข้อมูลครบถ้วนแล้วคลิกที่ สร้างข้อเสนอ

รูปที่ 6 ยื่นข้อเสนอโครงการ

- 4) เมื่อคลิกสร้างข้อเสนอแล้ว ระบบจะแสดงหน้าแบบฟอร์มข้อเสนอโครงการให้กรอกรายละเอียดข้อมูล


3. ข้อเสนอโครงการ

แบบฟอร์มข้อเสนอโครงการประกอบด้วย ข้อมูลทั่วไป ข้อมูลโครงการ แผนงาน ผลผลิต/ผลลัพธ์/ผลกระทบ เอกสารแนบ ตรวจสอบความถูกต้อง

3.1. ข้อมูลทั่วไป

ข้อมูลทั่วไปประกอบด้วย รายละเอียดโครงการ คำสำคัญ สาขาวิชาการ สาขาการวิจัย คณะผู้วิจัย

Proposal submission / ข้อเสนอแนะ / แก้ไขข้อเสนอ



สำนักงานการวิจัยแห่งชาติ (กองระบบและบริหารข้อมูล)(หน่วยงานดูแลระบบ)

แผนงาน : ทดสอบแผนงาน ววน.FF

ทุนวิจัย : ทุนทดสอบระบบ oris สำหรับ odu

แบบฟอร์ม ววน. ประเภทโครงการวิจัย

21 มีนาคม 2567 เวลา 00:00 น. - 29 มีนาคม 2567 เวลา 09:55 น.

แก้ไข

ปีงบประมาณ 2568

ข้อเสนอโครงการ 454579 ทดสอบ odu68(15)

สถานะโครงการ นักวิจัยกำลังดำเนินการ

ข้อมูลทั่วไป
ข้อเสนอโครงการ
แผนงาน
ผลผลิต/ผลลัพธ์/ผลกระทบ
เอกสารแนบ
ตรวจสอบความถูกต้อง

รายละเอียดโครงการ

*ชื่อโครงการ (ภาษาไทย) ทดสอบ odu68(15) ✓

*ชื่อโครงการ (ภาษาอังกฤษ) Test odu68(15) ✓

ประเภทของการวิจัย ☒ การวิจัยพื้นฐาน (Basic Research) ☐ การวิจัยประยุกต์ (Applied Research)

ประเภทโครงการ ☒ โครงการเดี่ยว ☐ ชุดโครงการ

โครงการวิจัยและนวัตกรรมนี้สอดคล้องหรือสนับสนุนแผนแม่บทย่อยใดมากที่สุด

ลักษณะโครงการ ☒ โครงการใหม่ ☐ ต่อเนื่อง

ระยะเวลาโครงการ รวมตลอดโครงการวิจัยทั้งสิ้น 1 ปี 0 เดือน

มีการยื่นเสนอขึ้นกับหน่วยงานอื่นหรือไม่ ☒ ไม่มี ☐ มี

คำสำคัญ

ภาษาไทย คำสำคัญ... +

ภาษาอังกฤษ คำสำคัญ... +

สาขาวิชาการ

* ISCED Broad field 02 Arts and humanities

* ISCED Narrow field 020 Arts and humanities not further defined

* ISCED Detailed field 0200 Arts and humanities not further defined

สาขาการวิจัย

* สาขาการวิจัยหลัก OECD มนุษยศาสตร์


* สาขาการวิจัยย่อย OECD มนุษยศาสตร์อื่นๆ

* สาขาที่เกี่ยวข้อง อื่นๆ ที่เกี่ยวข้องกัมนุษยศาสตร์ กิจกรรมทางด้านระเบียบวิธี ประวัติศาสตร์ และกิจกรรมทางวิทยาศาสตร์และเทคโนโลยี...

คุณและผู้วิจัย 1 รายการ เพิ่มคุณและผู้วิจัย

นักวิจัยสามารถยอมรับเป็นคณะดำเนินการ โดยสามารถดำเนินการได้ 3 ปี ดังนี้

- นักวิจัยหลักยอมรับผ่านทางลิงก์อีเมล ที่หัวหน้าโครงการคลิกส่งอีเมลจากหัวข้อความวิจัย
- นักวิจัยเข้าร่วมและคลิกแสดงแสดงชื่อ จะแสดงหัวข้อ ข้อเสนอที่รอยอมรับเป็นคณะดำเนินการ เมื่อคลิกที่ตัวเลขจะปรากฏรายชื่อเสนอโครงการ และสามารถคลิกยอมรับ หรือไม่ยอมรับ จากนั้นคลิก บันทึก
- นักวิจัยเข้าร่วมและคลิกที่เมนู ข้อเสนอโครงการ จะแสดงหัวข้อ ข้อเสนอที่รอยอมรับเป็นคณะดำเนินการ เมื่อคลิกที่ตัวเลขจะปรากฏรายชื่อเสนอโครงการ และสามารถคลิกยอมรับ หรือไม่ยอมรับ จากนั้นคลิก บันทึก

แก้ไข	ชื่อ สกุล	ตำแหน่งในโครงการ	สัดส่วนการมีส่วนร่วม	การยอมรับเป็นคณะผู้ดำเนินการ	ส่งข้อเสนอวิจัย	ลบ
	นางสาวทดสอบ ทดสอบผู้ประสานหน่วยงาน : หน่วยงานทดสอบ - การตรวจสอบของ วช. : ยังไม่ได้ตรวจสอบ	หัวหน้าโครงการ	100.00	<input checked="" type="checkbox"/> ยังไม่พิจารณา	<input checked="" type="button" value="ส่ง"/>	<input checked="" type="button" value="ลบ"/>
	โครงการที่อยู่ระหว่างดำเนินการ : 0 โครงการ					

บันทึก

รูปที่ 7 ข้อมูลทั่วไป

- รายละเอียดโครงการ

- โครงการใหม่

รายละเอียดโครงการ

*ชื่อโครงการ (ภาษาไทย) ✓

*ชื่อโครงการ (ภาษาอังกฤษ) ✓

ประเภทของการวิจัย ☒ การวิจัยพื้นฐาน (Basic Research) ☐ การวิจัยประยุกต์ (Applied Research)

ประเภทโครงการ ☒ โครงการเดี่ยว ☐ ชุดโครงการ

โครงการวิจัยและนวัตกรรมนี้ ได้ยื่นขอรับการพิจารณาเป็นโครงการเพื่อขับเคลื่อนการบรรลุเป้าหมายตามยุทธศาสตร์ (โครงการสำคัญ) ของสำนักงานสภาพัฒนาการเศรษฐกิจและสังคมแห่งชาติ ปีงบประมาณ พ.ศ. 2568

☐ ได้ยื่นขอรับการพิจารณาเป็นโครงการสำคัญ ปีงบประมาณ พ.ศ. 2568

☒ ไม่ได้ยื่น

โครงการวิจัยและนวัตกรรมนี้ สอดคล้องหรือสนับสนุนแผนแม่บทย่อยใดมากที่สุด

ลักษณะโครงการ ☒ โครงการใหม่ ☐ ต่อเนื่อง

ระยะเวลาโครงการ ปี เดือน

รวมตลอดโครงการวิจัยเสร็จสิ้น

มีการยื่นเสนอนี้กับหน่วยงานอื่นหรือไม่ ☒ ไม่มี ☐ มี

รูปที่ 8 รายละเอียดโครงการ

- โครงการต่อเนื่อง

ลักษณะโครงการ ☐ โครงการใหม่ ☒ ต่อเนื่อง

ระยะเวลาโครงการ ปี เดือน

รวมตลอดโครงการวิจัยเสร็จสิ้น

ดำเนินงานเป็นปีที่ เริ่มรับงบประมาณปี

โครงการปีก่อนหน้า บันทึกข้อมูลเรียบร้อยแล้ว

ระบุโครงการในขอบเขต NRIS

พบโครงการนี้ในระบบ กรุณากดบันทึก 716322 | 2563NRCT326515 | ทดสอบความเป็นไปได้ในการพัฒนากระบวนการผลิตน้ำมะพร้าว น้ำหอมผงที่มีโกขนเกลี้ยงและกลั่นรสเป็นที

ผลการดำเนินงานที่ผ่านมา (กรณีให้เป็นโครงการต่อเนื่อง)

สรุปผลการดำเนินงานที่ผ่านมา โดยอธิบายกิจกรรมที่ได้ดำเนินการแล้ว และผลผลิตที่เกิดขึ้นอย่างเป็นรูปธรรม

รูปที่ 9 โครงการต่อเนื่อง

- มีการยื่นข้อเสนอนี้กับหน่วยงานอื่นหรือไม่

มีการยื่นข้อเสนอนี้กับหน่วยงานอื่นหรือไม่ ☐ ไม่มี ☒ มี


หน่วยงาน/สถาบันที่ยื่น


ชื่อโครงการ

ระบุความแตกต่างจากโครงการนี้

รูปที่ 10 มีการยื่นข้อเสนอนี้กับหน่วยงานอื่นหรือไม่

- โครงการย่อย (กรณีกรอกข้อเสนอโครงการประเภทชุดโครงการ)

1) การเพิ่มโครงการย่อย คลิกที่  จะแสดงหน้าจอกรอกชื่อโครงการย่อยเมื่อกรอกเสร็จจะแสดงหน้าแบบฟอร์มโครงการย่อยให้กรอกรายละเอียดให้ครบถ้วน และบันทึก

2) คลิกที่  เพื่อแก้ไขข้อมูลโครงการย่อย

3) คลิกที่  เพื่อข้อมูลโครงการย่อย

โครงการย่อยภายใต้ชุดโครงการ

โครงการย่อยภายใต้ชุดโครงการ

* ผู้ดำเนินการเสนอรายอื่น เห็นโครงการย่อยและรายหัวว่าโครงการย่อยแล้ว หัวข้อโครงการย่อยตามเงื่อนไขระบบเข้าไปกรอกข้อมูลรายละเอียดโครงการให้ครบถ้วนก่อน ปิดเสนอโครงการ

แบบฟอร์ม ข้อเสนอโครงการย่อย	ลำดับ	รหัส	ชื่อโครงการ	หัวหน้าโครงการ	งบประมาณขอ	ความครบถ้วน	ลบ
	1	4532866	ทดสอบย่อย	นางสาวทดสอบ ทดสอบ	0.00		






รูปที่ 11 การเพิ่มโครงการย่อย





- คำสำคัญ

กรอกแต่ละคำค้นด้วยจุลภาค ระบบจะตัดคำให้โดยอัตโนมัติเมื่อคลิกปุ่ม Enter


คำสำคัญ

ภาษาไทย

กลับ  กลับใช้คำแพ่งเพชร  กลับนางยา  กลับน้ำว่า  กลับน้ำวันวล 


กลับเลืบนีอนาง  ส้ม  อุ่น  คำสำคัญ... 


ภาษาอังกฤษ


pumpkin, watermelon, peach 


รูปที่ 12 คำสำคัญ


- สาขาวิชาการ สาขาการวิจัย


สาขาวิชาการ 


* ISCED Broad field  กรุณาเลือกการ


* ISCED Narrow field  กรุณาเลือกการ

* ISCED Detailed field  กรุณาเลือกการ

สาขาการวิจัย 

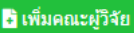
* สาขาการวิจัยหลัก OECD  กรุณาเลือกการ



* สาขาการวิจัยย่อย OECD  กรุณาเลือกการ

* สาขาที่เกี่ยวข้อง  กรุณาเลือกการ

รูปที่ 13 สาขาวิชาการ สาขาการวิจัย

- คณะผู้วิจัย

- 1) คลิกที่  เพื่อเพิ่มคณะผู้วิจัย
- 2) สามารถสืบค้น ชื่อ นามสกุล หรือเลขบัตรประจำตัวประชาชนของนักวิจัย จากนั้นคลิกค้นหา ระบบจะแสดงรายชื่อนักวิจัยตามที่ได้ค้นหา ให้คลิกเลือกชื่อนักวิจัยที่ต้องการ
- 3) ระบุตำแหน่งนักวิจัยในโครงการ และระบุสัดส่วนการมีส่วนร่วมของนักวิจัยในโครงการ (ระบุเป็นร้อยละ) เสร็จแล้วคลิกบันทึก

คณะผู้วิจัย 1 รายการ เพิ่มคณะผู้วิจัย						
<p>นักวิจัยสามารถยอมรับเป็นคณะดำเนินโครงการ โดยสามารถดำเนินการได้ 3 วิธี ดังนี้</p> <ol style="list-style-type: none"> 1. นักวิจัยคลิกยอมรับผ่านทางลิงก์ในอีเมล ที่หัวหน้าโครงการคลิกส่งอีเมลจากหัวขอคณะผู้วิจัย 2. นักวิจัยเข้าระบบและคลิกแสดงแผนบอร์ด จะแสดงหัวข้อ ข้อเสนอที่รอยอมรับเป็นคณะดำเนินโครงการ เมื่อคลิกที่ตัวเลขจะปรากฏรายชื่อเสนอโครงการ และสามารถคลิกยอมรับ หรือไม่ยอมรับ จากนั้นคลิก บันทึก 3. นักวิจัยเข้าระบบและคลิกที่เมนู ข้อเสนอโครงการ จะแสดงหัวข้อ ข้อเสนอที่รอยอมรับเป็นคณะดำเนินโครงการ เมื่อคลิกที่ตัวเลขจะปรากฏรายชื่อเสนอโครงการ และสามารถคลิกยอมรับ หรือไม่ยอมรับ จากนั้นคลิก บันทึก 						
แก้ไข	ชื่อ-สกุล	ตำแหน่งในโครงการ	สัดส่วนการมีส่วนร่วม	การยอมรับเป็นคณะผู้ดำเนินโครงการ	ส่งอีเมลแจ้งนักวิจัย	ลบ
	System admin หน่วยงาน : สำนักงานการวิจัยแห่งชาติ (กองระบบและบริหารข้อมูล)(หน่วยงานดูแลระบบ) การตรวจสอบของ วช : พบเลขหมายบัตรในระบบข้อมูลกรมการปกครอง โครงการที่อยู่ระหว่างดำเนินการ : 1 โครงการ	หัวหน้าโครงการ	0.00	ยอมรับ		

รูปที่ 14 ตารางคณะผู้วิจัย

ค้นหาผู้วิจัย

ชื่อ - นามสกุล

ทดสอบ ระบบ

เลขบัตรประชาชน/passport



เลขบัตรประชาชน/passport

ระบุ ชื่อ และหรือนามสกุล โดยไม่ต้องมีคำนำหน้า หรือระบุเลขบัตรประชาชน

* สามารถค้นหาได้เฉพาะนักวิจัยที่มีสิทธิ์เข้าระบบแล้วเท่านั้น

ค้นหา

หน้า 1 จาก 1 มีข้อมูลทั้งหมด 6 รายการ

เลือก	รหัส	ชื่อ - นามสกุล	หน่วยงาน
เลือก	182732	ทดสอบ ทดสอบระบบ	
เลือก	182731	นางสาว ทดสอบ ทดสอบระบบ	
เลือก	66173	นางสาว ทดสอบ ทดสอบระบบ	-

1 - 6 of 6 |< < > >|

ยกเลิก

รูปที่ 15 หน้าเพิ่มคณะผู้วิจัย

3.2. ข้อมูลโครงการ

[illegible]




รูปที่ 16 ข้อมูลโครงการ



















3.3. แผนงาน

[illegible]

รูปที่ 17 แผนงาน


- แผนการดำเนินงาน


แสดงแผนการดำเนินงานรายกิจกรรมและระยะเวลาที่ใช้ ในแต่ละปีงบประมาณ คลิก  เพื่อเพิ่มแผนการดำเนินงานวิจัย คลิกที่  เพื่อแก้ไขข้อมูลแผนการดำเนินงาน และคลิกที่  เพื่อลบข้อมูลแผนการดำเนินงาน

* แผนการดำเนินงาน												
แผนการดำเนินงาน 3 รายการ 												
จัดการ	ปี	กิจกรรม	เดือนที่คาดว่าจะดำเนินการ									
			1	2	3	4	5	6	7	8	9	10
	1	กิจกรรมที่ 1										
	2	กิจกรรมที่ 2										
	3	กิจกรรมที่ 3										
			ผลผลิตที่จะส่งมอบ									
			ผลผลิตของกิจกรรม ที่ 1									
			20									
												

รูปที่ 18 แผนการดำเนินงาน

- พื้นที่ทำวิจัย/ดำเนินโครงการ

1) การเพิ่มพื้นที่ทำวิจัย/ดำเนินโครงการคลิก  ประกอบไปด้วย ประเภท ดำเนินการทั้งประเทศ/ระบุพื้นที่ ภาค ชื่อจังหวัด ชื่อสถานที่


2) คลิกที่  เพื่อแก้ไขข้อมูลพื้นที่ทำวิจัย/ดำเนินโครงการ


3) คลิกที่  เพื่อลบข้อมูลพื้นที่ทำวิจัย/ดำเนินโครงการ

* พื้นที่ทำวิจัย/ดำเนินโครงการ				
สถานที่ทำวิจัย 2 รายการ 				
แก้ไข	ประเภท	ชื่อประเทศ/จังหวัด	ชื่อสถานที่	ลบ
	ในประเทศ	จังหวัด กรุงเทพมหานคร	หน่วยงานxxxx	
	ในประเทศ	จังหวัด กำแพงเพชร	หน่วยงานxxxx	

รูปที่ 19 พื้นที่ทำวิจัย/ดำเนินโครงการ

- พื้นที่ได้รับประโยชน์

1) การเพิ่มพื้นที่ได้รับประโยชน์ คลิก  ประกอบไปด้วย ประเภท ดำเนินการทั้งประเทศ/ระบุพื้นที่ ภาค
ชื่อจังหวัด ชื่อสถานที่



2) คลิกที่  เพื่อแก้ไขข้อมูลพื้นที่ที่ได้รับประโยชน์

3) คลิกที่  เพื่อลบข้อมูลพื้นที่ที่ได้รับประโยชน์

พื้นที่ได้รับประโยชน์

พื้นที่ได้รับประโยชน์

1 รายการ

แก้ไข	ประเภท	ชื่อประเทศ/จังหวัด	ชื่อสถานที่	ลบ
	ในประเทศ	จังหวัด ชอนแก่น	มหาวิทยาลัยxxxx	

รูปที่ 20 พื้นที่ที่ได้รับประโยชน์

- งบประมาณรวมตลอดโครงการ

1) เพิ่มงบประมาณตลอดโครงการ คลินิกที่  ประกอบด้วย ประเภทงบประมาณ รายละเอียด

2) คลินิกที่ เพื่อแก้ไขข้อมูลงบประมาณตลอดโครงการ

3) คลิกที่ เพื่อลบข้อมูลงบประมาณตลอดโครงการ

งบประมาณรายจ่ายประจำปีงบประมาณ พ.ศ. ๒๕๖๓					
งบประมาทรายจ่ายประจำปีงบประมาณ พ.ศ. ๒๕๖๓ (รวมโครงการย่อย)					
แก้ไข	ประเภทงบประมาณ	รายละเอียด	ปีที่ 1	รวม	ลบ
	งบดำเนินงาน - ค่าตอบแทน	testxxxxxxxxxxxxxxxxxxxxxxxxxxxxxxxxxxxxxx	1,000,000,000.00	1,000,000,000.00	
รวม			1,000,000,000.00	1,000,000,000.00	บาท

รูปที่ 21 งบประมาณรวมตลอดโครงการ

- รายละเอียดการจัดซื้อครุภัณฑ์

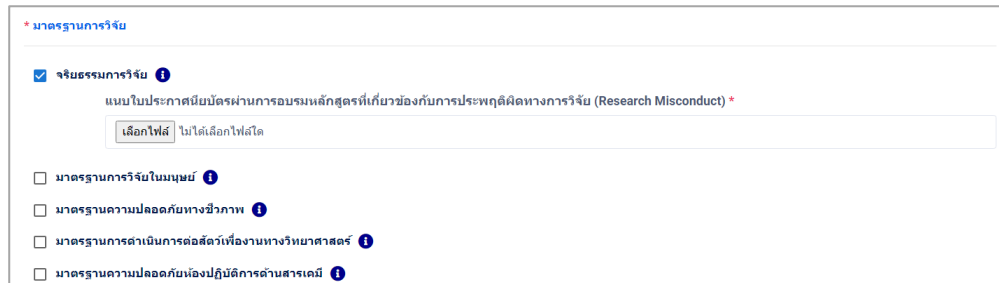
ในกรณีที่ตารางประมาณ มีการเพิ่มงบบุคลากรไว้ ตารางรายละเอียดการจัดซื้อครุภัณฑ์จะมีรายการ
ขึ้นมาให้กรอกข้อมูล

รายละเอียดการจัดซื้อครุภัณฑ์	
แก้ไข	ข้อมูลครุภัณฑ์
	<p>ชื่อครุภัณฑ์ : อุปกรณ์xxxxxxxxxxxxxxxxxxxxxx</p> <p>สถานภาพการใช้งาน ณ ปัจจุบัน : ไม่มี</p> <p>รายละเอียดครุภัณฑ์ : -</p> <p>รายละเอียดครุภัณฑ์ที่มีอยู่เดิม และเครื่องมือที่เกี่ยวข้องกับงานวิจัย (ถ้ามี) : -</p> <p>เหตุผลและความจำเป็นต่อโครงการ : -</p> <p>การใช้ประโยชน์ของครุภัณฑ์เมื่อโครงการสิ้นสุด : -</p>

รูปที่ 22 รายละเอียดการจัดซื้อครุภัณฑ์

- **มาตรฐานการวิจัย**

ระบุมาตรฐานการวิจัยที่เกี่ยวข้อง หากมีเอกสารในการใช้มาตรฐานการวิจัย สามารถแนบได้ที่เมนูเอกสารแนบ



รูปที่ 23 มาตรฐานการวิจัย

- **ระดับความพร้อมทางเทคโนโลยี (Technology Readiness Level: TRL)**


ระดับความพร้อมทางเทคโนโลยี (Technology Readiness Level: TRL) ประกอบด้วย TRL ณ ปัจจุบัน ระดับรายละเอียด TRL เมื่องานวิจัยเสร็จสิ้นระดับ และรายละเอียด



รูปที่ 24 ระดับความพร้อมทางเทคโนโลยี (Technology Readiness Level: TRL)

- **ระดับความพร้อมทางสังคม (Societal Readiness Level: SRL)**

ระดับความพร้อมทางสังคม (Societal Readiness Level: SRL) ประกอบด้วย SRL ณ ปัจจุบัน ระดับ รายละเอียด SRL เมื่องานวิจัยเสร็จสิ้นระดับ และรายละเอียด



รูปที่ 25 ระดับความพร้อมทางสังคม (Societal Readiness Level: SRL)

3.4. ผลผลิต/ผลลัพธ์/ผลกระทบ

ระบุผลผลิตที่เกิดขึ้นจากการวิจัย โดยเป็นผลที่เกิดขึ้นทันทีเมื่อจบโครงการ และเป็นผลโดยตรงจากการดำเนินโครงการ

ผลผลิต ผลลัพธ์ ผลกระทบของโครงการ				
ผลผลิตที่คาดว่าจะได้รับ 1 รายการ				
แก้ไข	ผลผลิต	จำนวนนางสง/หน่วยนับ	รายละเอียดผลผลิต	ลบ
	3. หนังสือ - 3.1 นางบทของหนังสือ (Book Chapter ระดับชาติ	1 เล่ม	ทดสอบ	

รูปที่ 26 ผลผลิตที่คาดว่าจะได้รับ

ผลลัพธ์ คือ การนำผลผลิต (output) ที่ได้ของโครงการไปใช้ประโยชน์โดยผู้ใช้ (user) ที่ชัดเจน ส่งผลทำให้ระดับความรู้ ทักษะ ทักษะ การปฏิบัติหรือทักษะ ของผู้ใช้นี้มีการเปลี่ยนแปลงไปจากเดิมเมื่อเทียบกับก่อนการนำผลิตภัณฑ์ การบริการ และ เทคโนโลยี โดยภาคเอกชนหรือประชาสังคม ตลอดจนการพัฒนาต่อยอดผลผลิตของโครงการเดิมที่ยังไม่เสร็จสมบูรณ์ ให้มีระดับความพร้อมในการใช้ประโยชน์สูงขึ้นอย่างมีนัยยะสำคัญ

ผลลัพธ์ 1 รายการ					
แก้ไข	ผลที่คาดว่าจะได้รับ	จำนวน/หน่วยนับ	รายละเอียดผลลัพธ์	ผู้ใช้ประโยชน์/ผู้ได้รับผลประโยชน์	ลบ
	การถ่ายทอดเทคโนโลยี (Technology Transfer)	1 ครั้ง	ทดสอบ	ทดสอบ	


รูปที่ 27 ผลลัพธ์

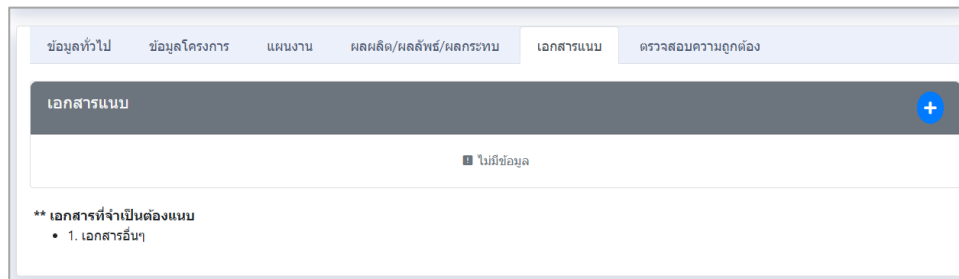
ผลกระทบ คือ การเปลี่ยนแปลงที่เกิดขึ้นจากผลลัพธ์ (outcome) ในวงกว้างทั้งด้านวิชาการ นโยบาย เศรษฐกิจ สังคมและสิ่งแวดล้อม หรือ ผลสำเร็จระยะยาวที่เกิดขึ้นต่อเนื่องจากการเปลี่ยนแปลงของผลลัพธ์ โดยผ่านกระบวนการสร้างการมีส่วนร่วม (Engagement activities) และ มีเส้นทางของผลกระทบ (impac pathway) ในการขับเคลื่อนไปสู่การสร้างผลกระทบ ทั้งนี้ ผลกระทบที่เกิดขึ้นจะพิจารณาผลกระทบบางอย่าง และเชิงลบ ทางตรงและทางอ้อม ทั้งที่ตั้งใจและ ไม่ตั้งใจให้เกิดขึ้น

ผลกระทบ 1 รายการ				
แก้ไข	ผลกระทบที่คาดว่าจะได้รับ	ตัวเลือกย่อยด้านสังคม	รายละเอียดผลกระทบ	ลบ
	ด้านสังคม	ด้านสาธารณสุข	ทดสอบ	

รูปที่ 28 ผลกระทบ

3.5. เอกสารแนบ

แนบไฟล์เอกสาร คลิกที่  เพื่อเลือกไฟล์ และเลือกประเภทเอกสาร แล้วคลิกเพิ่มไฟล์ โดยเอกสารที่จำเป็นต้องแนบจะขึ้นอยู่กับเงื่อนไขการเปิดรับข้อเสนอโครงการ

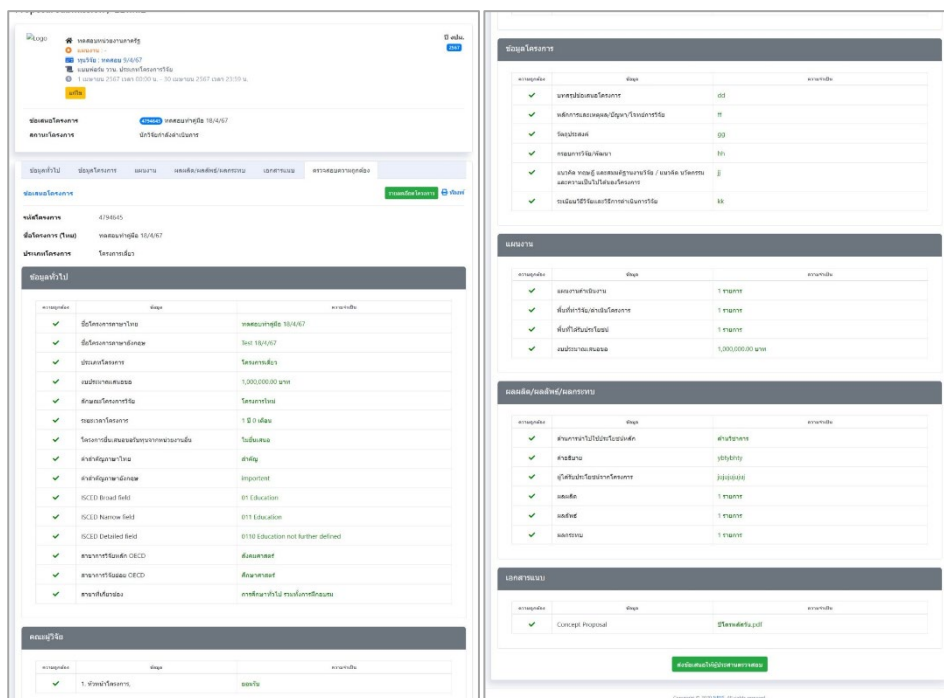


รูปที่ 29 เอกสารแนบ

3.6. ตรวจสอบความถูกต้อง


ระบบจะแสดงข้อมูลทั้งหมดเพื่อตรวจสอบความครบถ้วน เมื่อข้อมูลครบถ้วนสามารถคลิกที่

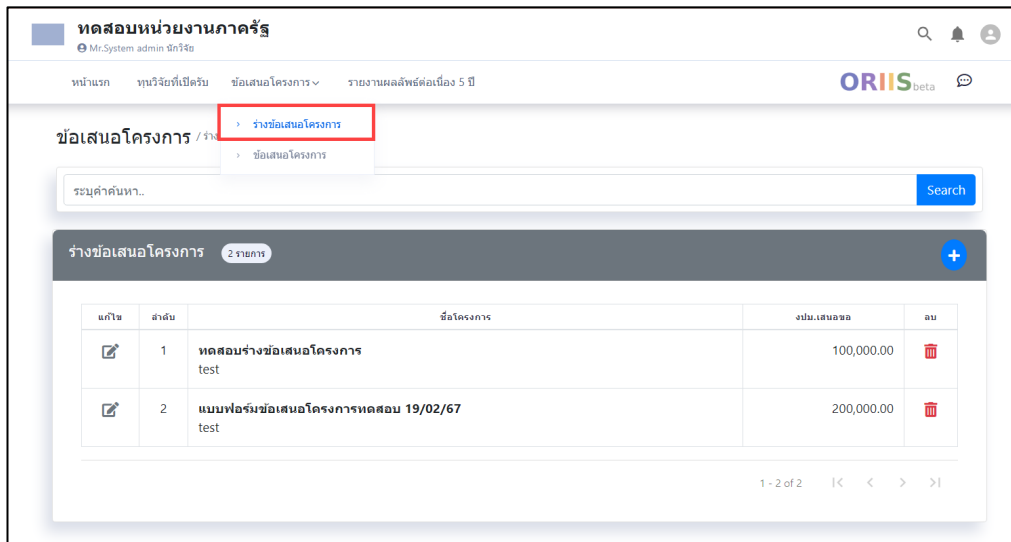
ส่งข้อเสนอให้ผู้ประสานตรวจสอบ





รูปที่ 30 ตรวจสอบความถูกต้อง

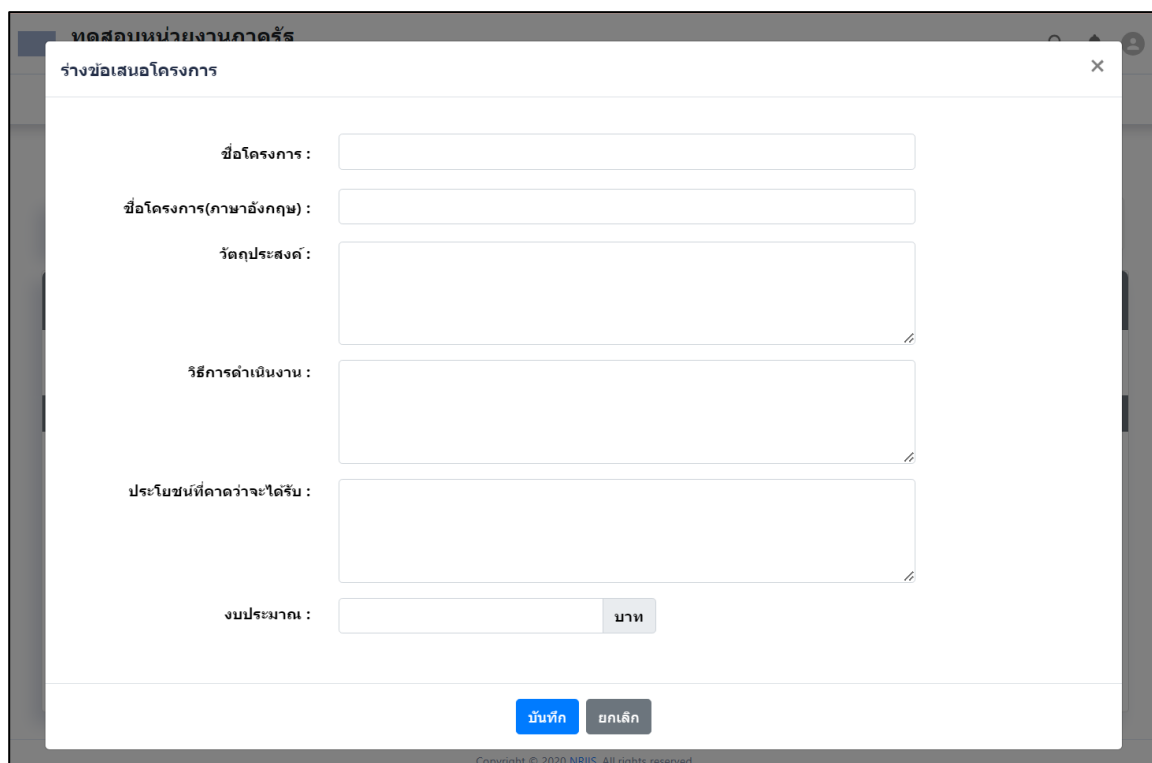
4. เมนูร่างข้อเสนอโครงการ

- 1) นักวิจัยสามารถสร้างร่างข้อเสนอโครงการเตรียมสำหรับยื่นข้อเสนอโครงการเมื่อมีการเปิดรับข้อเสนอโครงการได้ โดยเลือกเมนูร่างข้อเสนอโครงการ คลิกที่  เพื่อเพิ่มร่างข้อเสนอโครงการ



รูปที่ 31 ร่างข้อเสนอโครงการ

- 2) นักวิจัยระบุข้อมูลประกอบด้วย ชื่อโครงการ ชื่อโครงการ(ภาษาอังกฤษ) วัตถุประสงค์ วิธีการดำเนินงาน ประโยชน์ที่คาดว่าจะได้รับ และงบประมาณ เมื่อระบุข้อมูลตามที่ต้องการแล้วให้ทำการบันทึกข้อมูล
- 3) สามารถคลิกที่  เพื่อแก้ไข และคลิกที่  เพื่อลบข้อมูล



ร่างข้อเสนอโครงการ

ชื่อโครงการ :

ชื่อโครงการ(ภาษาอังกฤษ) :

วัตถุประสงค์ :

วิธีการดำเนินงาน :

ประโยชน์ที่คาดว่าจะได้รับ :

งบประมาณ : บาท

บันทึก ยกเลิก

รูปที่ 32 เพิ่ม ร่างข้อเสนอโครงการ

5. เมนูข้อเสนอโครงการ

เมื่อบันทึกข้อมูลข้อเสนอโครงการแล้ว สามารถติดตามสถานะงานข้อเสนอโครงการได้ที่เมนูข้อเสนอโครงการ

ข้อเสนอโครงการ / ยืนยันงบประมาณ

รวมค้นหา...

ข้อเสนอโครงการที่ยังไม่หมดเว...

ปี

Search

ข้อเสนอโครงการที่ยังไม่ได้ส่ง 5 รายการ

แก้ไข	ลำดับ	รหัสโครงการ	รายละเอียดโครงการ	งบประมาณ	ลบ
	1	4809114	<div>⌚ เหลือเวลาในการส่งข้อเสนอโครงการอีก 28 วัน</div> <div>โครงการทดสอบ 2 by dev</div> <div>ทุนวิจัย : ทุนทดสอบเงินงบประมาณ</div> <div>หน่วยงานทุนวิจัย : หน่วยงานภาครัฐทดสอบ</div> <div>แผนงาน : แผนงานวิทยาศาสตร์ (แผนงานหน่วยงาน)</div> <div>วันที่สร้าง : 7 มิถุนายน 2567 เวลา 08:57 น., วันที่ปรับปรุงล่าสุด : 7 มิถุนายน 2567 เวลา 08:57 น.</div> <div>สถานะงาน : นักวิจัยกำลังดำเนินการ</div>	โครงการเดี่ยว 70,000	

1 - 5 of 5 |< < > >|

ข้อเสนอโครงการที่ต้องแก้ไข

ไม่มีข้อมูล

ข้อเสนอโครงการที่ส่งแล้ว 17 รายการ

แก้ไข	ลำดับ	รหัสโครงการ	รายละเอียดโครงการ	ผลการพิจารณา	งบประมาณ
	1	4809112	<div>โครงการทดสอบ by wow</div> <div>ทุนวิจัย : ทุนทดสอบเงินงบประมาณ</div> <div>หน่วยงานทุนวิจัย : หน่วยงานภาครัฐทดสอบ</div> <div>แผนงาน : แผนงานวิทยาศาสตร์ (แผนงานหน่วยงาน)</div> <div>วันที่สร้าง : 5 มิถุนายน 2567 เวลา 17:38 น., วันที่ปรับปรุงล่าสุด : 5 มิถุนายน 2567 เวลา 17:39 น.</div> <div>สถานะงาน : ส่งหน่วยงานโครงการ (17)</div>		450,000 บาท
	2	4809108	<div>โครงการทดสอบแผนงานภาครัฐ by wow</div> <div>ทุนวิจัย : ทุนทดสอบเงินงบประมาณ</div> <div>หน่วยงานทุนวิจัย : หน่วยงานภาครัฐทดสอบ</div> <div>แผนงาน : แผนงานวิทยาศาสตร์ (แผนงานหน่วยงาน)</div> <div>วันที่สร้าง : 5 มิถุนายน 2567 เวลา 17:03 น., วันที่ปรับปรุงล่าสุด : 5 มิถุนายน 2567 เวลา 17:04 น.</div> <div>สถานะงาน : โครงการอยู่ระหว่างการประเมินโดยหน่วยงาน (4) (ส่งข้อเสนอให้นักวิจัยแก้ไข)</div>		30,000 บาท

รูปที่ 33 หน้ารายการข้อเสนอโครงการ สำหรับนักวิจัย

- ข้อเสนอโครงการที่ยังไม่ได้ส่งและยังไม่หมดเวลาเปิดรับสามารถคลิกที่ เพื่อแก้ไขข้อมูล และคลิกที่ เพื่อลบข้อมูล
- ข้อเสนอโครงการที่ส่งแล้ว นักวิจัยสามารถปรับแก้ไขได้ในกรณีที่หน่วยงานส่งข้อเสนอให้นักวิจัยปรับแก้ โดยคลิกที่ เพื่อเข้าสู่หน้ารายการแก้ไขข้อเสนอโครงการ

6. รายการแก้ไขข้อเสนอโครงการ

ที่หน้ารายการแก้ไขข้อเสนอโครงการ นักวิจัยสามารถตรวจสอบรายการแก้ไขตามที่หน่วยงานกำหนด ดาวโหลดเอกสารแนบเพิ่มเติม (ถ้ามี) และเข้าสู่ข้อเสนอโครงการเพื่อแก้ไขรายละเอียด ดังนี้

- 1) นักวิจัยสามารถแก้ไขข้อเสนอโครงการ โดยคลิกที่ **แก้ไขข้อเสนอ**
- 2) เมื่อนักวิจัยดำเนินการแก้ไขข้อเสนอโครงการแล้ว สามารถระบุข้อมูลการดำเนินการได้ในตาราง รายการแก้ไขตามประเด็นที่หน่วยงานกำหนดไว้
- 3) สามารถระบุความเห็นอื่นๆ
- 4) แนบเอกสาร (ถ้ามี) โดยคลิกที่ **เลือกไฟล์** จากนั้นคลิกบันทึกเพื่อส่งข้อมูลให้หน่วยงาน

ส่งให้นักวิจัยปรับแก้

ข้อเสนอโครงการ: test

ข้อความแจ้ง: กรุณาปรับแก้ตามความเห็น คกก.

แก้ไขได้ตั้งแต่วันที่: 10 มิถุนายน 2567 เวลา 00:00 น. ถึงวันที่: 11 มิถุนายน 2567 เวลา 23:59 น.

ข้อเสนอโครงการ: **แก้ไขข้อเสนอ** 1 วันที่แก้ไขล่าสุด: 11 มิถุนายน 2567 เวลา 14:27 น.

ลำดับ	รายการแก้ไข	การดำเนินการ
1	ปรับปรุงวัตถุประสงค์ test	ดำเนินการแล้ว 2 ✓
2	ปรับงบประมาณตามรายละเอียด ดังแนบ	

เอกสารแนบเพิ่มเติม: [ไฟล์สำหรับทดสอบ-1.pdf](#)

ความเห็นอื่นๆ: 3

แนบเอกสาร: **เลือกไฟล์** 4

บันทึก ยกเลิก

รูปที่ 34 หน้ารายการแก้ไขข้อเสนอโครงการ